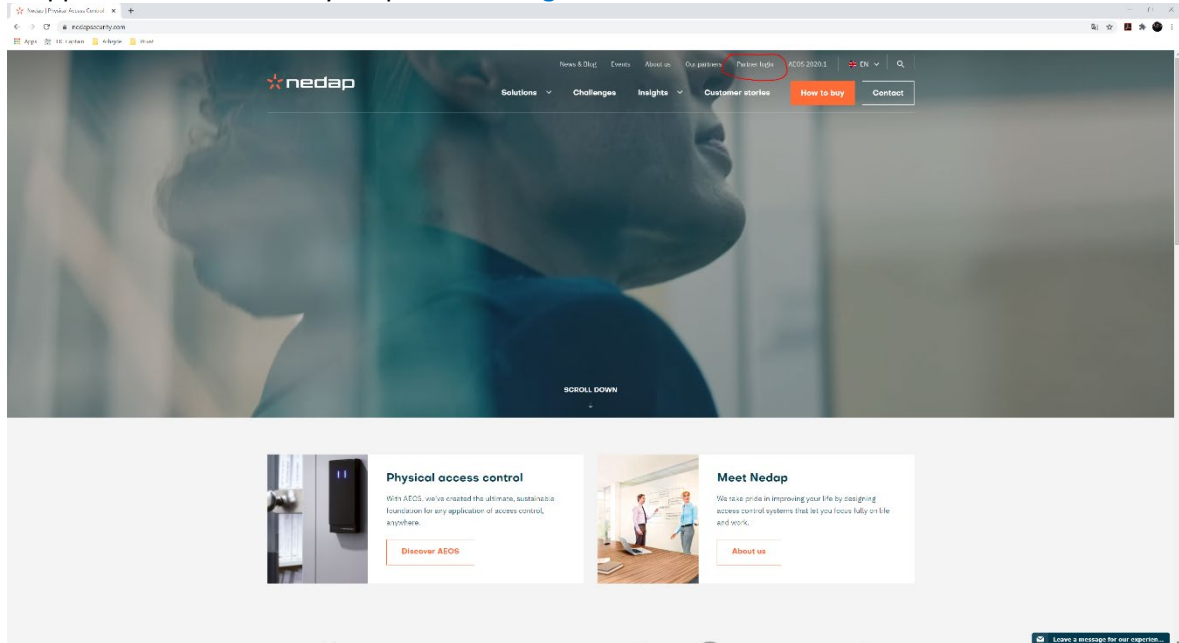


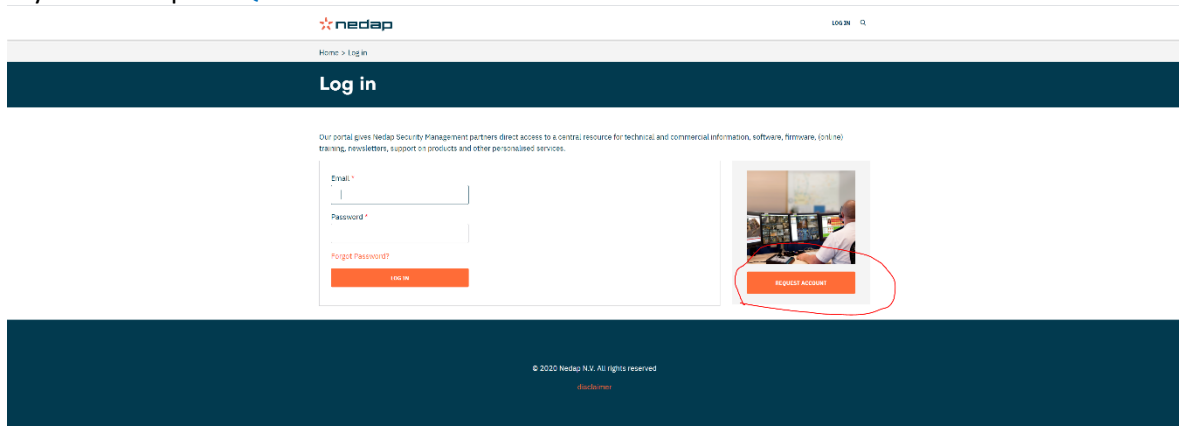
Vejledning

Dokument: Oprettelse af login til Nedap's portal
Dato: 2020-10-28

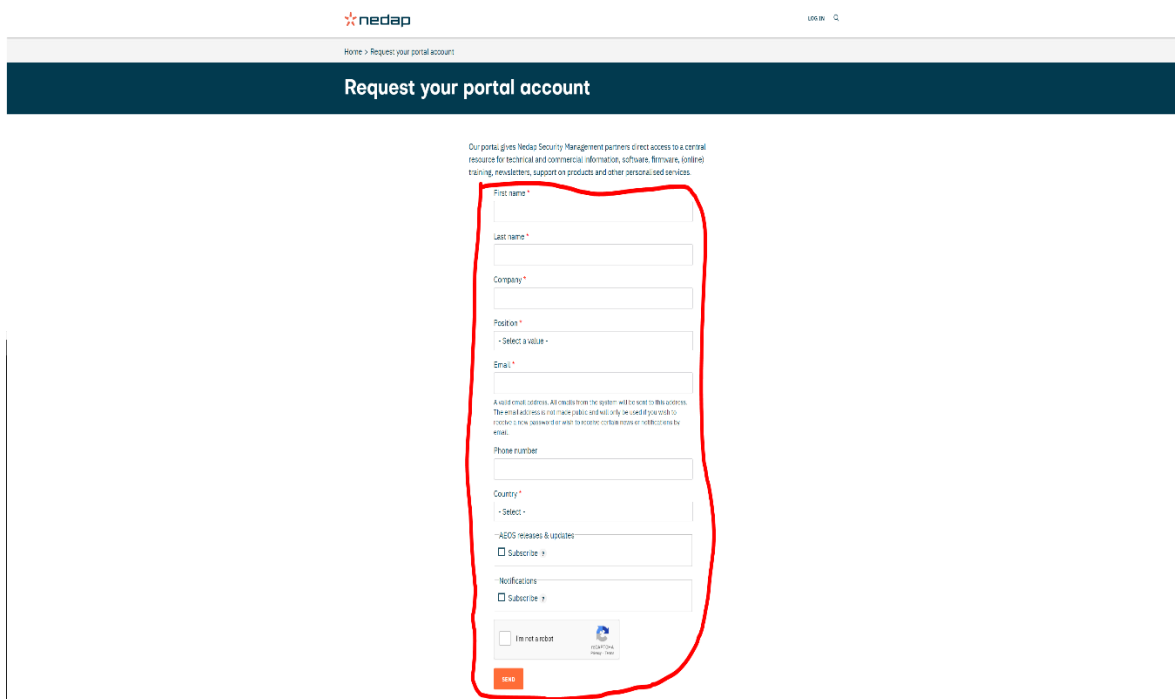
Gå til hjemmesiden www.nedapsecurity.com
I toppen af siden skal du trykke på **Partner login**



Tryk derefter på **REQUEST ACCOUNT**



Udfyld felterne (felterne med * skal udfyldes.)
Tryk **SEND** når alt er udfyldt korrekt.



Our portal gives Nedap Security Management partners direct access to a central resource for technical and commercial information, software, firmware, online training, newsletters, support on products and other personalized services.

First name *

Last name *

Company *

Position *

- Select a value -

Email *

A valid email address. All e-mails from the system will be sent to this address. The email address is not case sensitive and may only contain alphanumeric characters and dashes.

Phone number

Country *

- Select -

ASDC releases & updates

Subscribe »

Notifications

Subscribe »

I'm not a robot

SEND

Godkendelsen af konti hos Nedap er en manuel proces, så for at fremskynde din godkendelse skal du efter at du har trykket **SEND** sende en mail til support@vitani.dk. Herefter vil vi hurtigst muligt få informeret Nedap om at din konto skal godkendes.

OBS: Det er kun firmamails, der bliver godkendt, mailkonti som f.eks. @gmail.com, @hotmail.com, @live.dk bliver ikke godkendt.